

La gestione "Investimenti e/o attività estere di natura finanziaria" permette la compilazione del quadro RW.

Investimenti all'estero e/o attività estere di natura finanziaria

QUADRO RW STAMPA Condividi Esci

Guida Nuovo Salva Importa da anno precedente Esci ed aggiorna il quadro

RW1 modulo 1 ✖

1.Codice titolo possesso	2.Vedere istruzioni <input type="checkbox"/>	3.Codice individuaz. bene	4.Codice Stato estero	5.Quota di possesso	6.Criterio determin. valore	7.Valore iniziale	8.Valore finale
9.Valore massimo c/c paesi non collaborativi	10.Giorni (IVAFE)	11.IVAFE	12.Mesi (IVIE)	13.IVIE	14.Credito d'imposta	15.IVAFE dovuta	
17.IVIE dovuta	18.Vedere istruzioni	19.Quota partecipaz.	20.Solo monitoraggio <input type="checkbox"/>	21.Codice fiscale società o altra entità giuridica in caso di titolare effettivo	Codice fiscale altri cointestatori		
				22.	23.	24. <input type="checkbox"/>	

Note

Investimento inserito da input

Gli investimenti e/o attività estere di natura finanziaria possono essere inseriti:



- Da input, cliccando il pulsante **Nuovo** ;

Investimenti all'estero e/o attività estere di natura finanziaria

QUADRO RW STAMPA Condividi Esci

Guida Nuovo Salva Importa da anno precedente Esci ed aggiorna il quadro

RW1 modulo 1

1.Codice titolo possesso	2.Vedere istruzioni <input type="checkbox"/>	3.Codice individuaz. bene	4.Codice Stato estero	5.Quota di possesso	6.Criterio determin. valore	7.Valore iniziale	8.Valore finale
9.Valore massimo c/c paesi non collaborativi	10.Giorni (IVAFE)	11.IVAFE	12.Mesi (IVIE)	13.IVIE	14.Credito d'imposta	15.IVAFE dovuta	
17.IVIE dovuta	18.Vedere istruzioni	19.Quota partecipaz.	20.Solo monitoraggio <input type="checkbox"/>	21.Codice fiscale società o altra entità giuridica in caso di titolare effettivo	Codice fiscale altri cointestari		
				22.	23.	24.	<input type="checkbox"/>

Note

Investimento inserito da input

In questo caso l'utente deve inserire manualmente tutti i dati necessari negli appositi campi.

1. Tramite l'importazione da anno precedente, che può avvenire:
 - all'apertura della gestione rispondendo "Si" al messaggio

DEMO SP

2020 475210

Anagrafica Stampa Telematico Console Multi ditta Utenti Backup Importazioni Opzioni Update Guida Comunicazioni Supporto Esci

Applicazioni F24 SP ISA TerFab

Quadri Frontespizio RA RB RF RG RN RO RQ RS RW RX AC FC VO Pagamenti

GUIDA E VIDEO Controlli

Investimenti all'estero e/o attività estere di natura finanziaria

QUADRO RW STAMPA Esci

Guida Nuovo Salva Importa da anno precedente Esci ed aggiorna il quadro

1

Investimenti all'estero e/o attività estere di natura finanziaria - monitoraggio IVIE/ IVAFE

Investimenti esteri e/o attività estere di natura finanziaria

Sono presenti dei dati da importare dall'anno precedente, importarli ora?


1 2 3 4 5 6

7 8 9 10 11 12

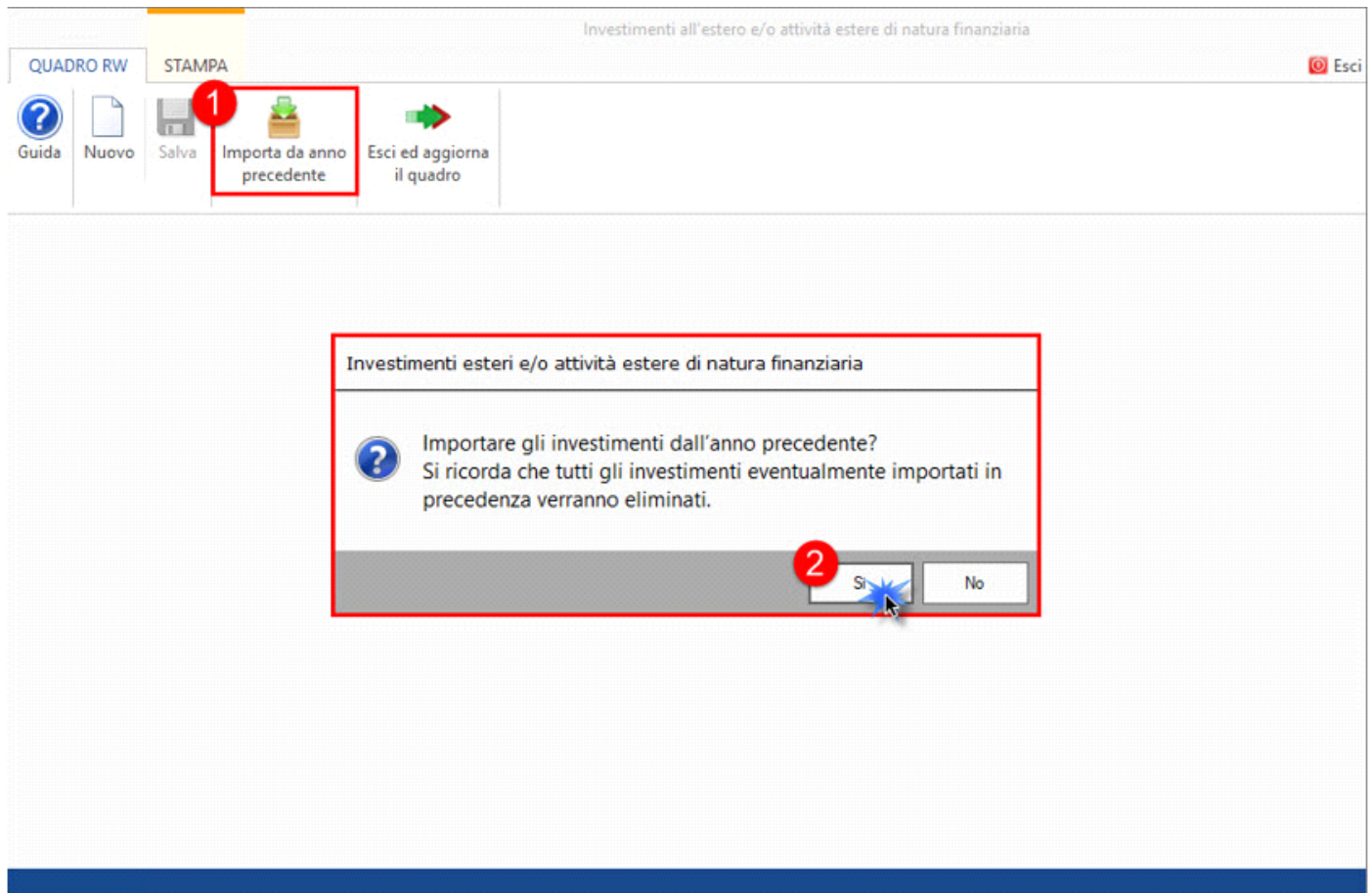
13 14 15 16 17 18

19 20 21 22 23 24

25 26 27 28 29 30


Importa da anno
precedente

- cliccando l'apposito pulsante e rispondendo "si" al messaggio

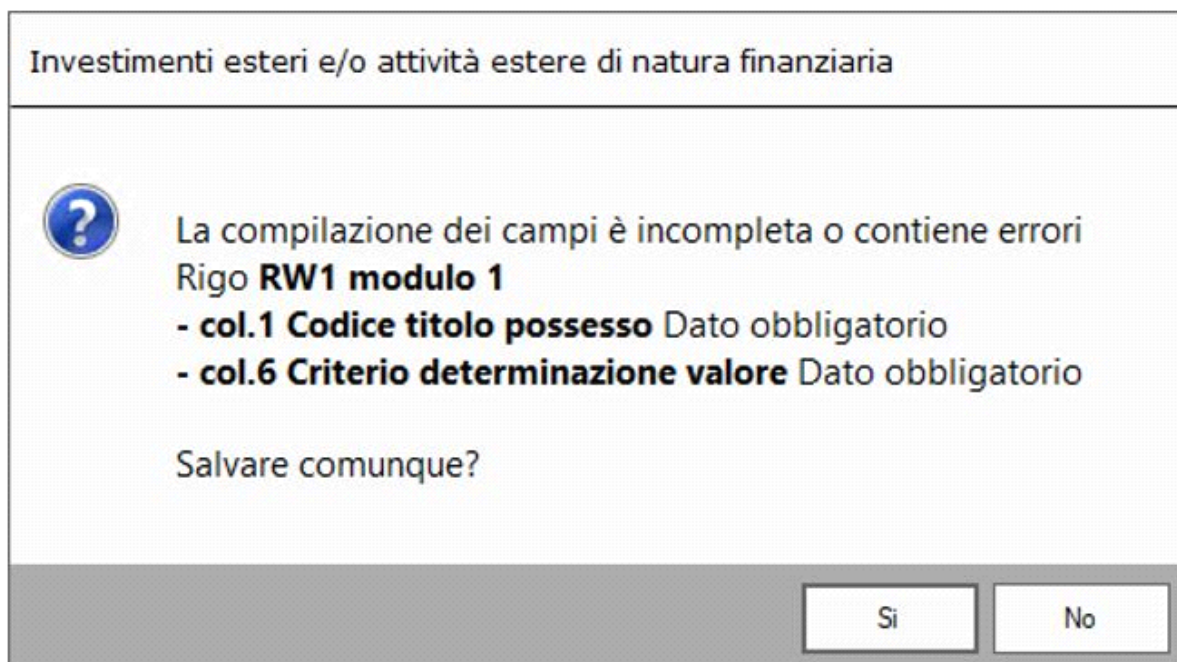


The screenshot shows the software interface for 'Investimenti all'estero e/o attività estere di natura finanziaria'. The top menu bar includes 'QUADRO RW' and 'STAMPA'. Below the menu, there are icons for 'Guida', 'Nuovo', 'Salva', 'Importa da anno precedente' (highlighted with a red box and a red '1'), and 'Esci ed aggiorna il quadro'. A dialog box is open in the center, titled 'Investimenti esteri e/o attività estere di natura finanziaria'. The dialog contains the text: 'Importare gli investimenti dall'anno precedente? Si ricorda che tutti gli investimenti eventualmente importati in precedenza verranno eliminati.' At the bottom of the dialog, there are two buttons: 'Si' (highlighted with a red box and a red '2') and 'No'.

N.B. I dati importati dall'anno precedente possono essere, in qualunque momento, modificabili.


Esci ed aggiorna
il quadro

Cliccando il pulsante , nel caso in cui la compilazione dei campi è incompleta o contiene errori, il software avverte con un messaggio








The screenshot shows an error dialog box titled 'Investimenti esteri e/o attività estere di natura finanziaria'. The dialog contains the text: 'La compilazione dei campi è incompleta o contiene errori Rigo RW1 modulo 1 - col.1 Codice titolo possesso Dato obbligatorio - col.6 Criterio determinazione valore Dato obbligatorio Salvare comunque?'. At the bottom of the dialog, there are two buttons: 'Si' and 'No'.

e segnala i campi errati o incompleti di colore rosso.

Investimenti all'estero e/o attività estere di natura finanziaria

QUADRO RW STAMPA Condividi Esci

 Guida
  Nuovo
  Salva
  Importa da anno precedente
  Esci ed aggiorna il quadro

RW1 modulo 1 - Conti correnti e depositi esteri ✖

1.Codice titolo possesso	2.Vedere istruzioni	3.Codice individuaz. bene	4.Codice Stato estero	5.Quota di possesso	6.Criterio determin. valore	7.Valore iniziale	8.Valore finale
	<input type="checkbox"/>	1	011	100,00		5.420,00	
9.Valore massimo c/c paesi non collaborativi	10.Giorni (IVAFE)	11.IVAFE	12.Mesi (IVIE)	13.IVIE	14.Credito d'imposta	15.IVAFE dovuta	
	365						
17.IVIE dovuta	18.Vedere istruzioni	19.Quota partecipaz.	20.Solo monitoraggio	21.Codice fiscale società o altra entità giuridica in caso di titolare effettivo	Codice fiscale altri cointestatari		
			<input type="checkbox"/>		22.	23.	24.
							<input type="checkbox"/>

Note

Investimento inserito da input

I pulsanti presenti nella gestione:



Nuovo permette di creare un nuovo investimento;



Salva consente di salvare i dati inseriti;



Importa da anno precedente consente di importare uno o più investimenti dall'anno precedente;



Esci ed aggiorna il quadro serve per riportare i dati inseriti nella gestione all'interno del quadro;



permette di eliminare l'investimento;



Stampa permette di stampare i dati inseriti nella gestione.